

# Використання ШІ для підтримки українських громад при підготовці та написанні грантових пропозицій



## Підтримка українських громад

Наша компанія розуміє важливість підтримки українських громад у цей складний час. Ми прагнемо допомогти у відновленні та масштабуванні їхньої діяльності, пропонуючи безкоштовні консультації в підготовці грантових документів. Фахівці BDO в Україні розробили алгоритм дій по використанню інструментів штучного інтелекту, який значно підвищує ймовірність успішної підготовки грантових заявок та як результат - отримання міжнародної допомоги задля відновлення.

**Перед початком роботи, ми провели дослідження серед більше ніж 300 українських громад та виявили головні проблеми при написанні та поданні грантових заявок:**

- ▶ Труднощі з перекладом та аналізом на вимоги великого обсягу тексту грантової вимоги складеного іноземною мовою
- ▶ Відсутність навичок проєктного менеджменту для підготовки заявок на великі гранти
- ▶ Нестача досвіду та прикладів попереднього написання грантової заявки
- ▶ Великий обсяг додаткової роботи, при обмежених адміністративних ресурсах громади

Ми розробили алгоритм дій, який може допомогти громадам вирішити зазначені проблеми:

Переклад +

Аналіз вимог  
+

Написання  
заявки

= Отримання  
гранту




# ChatGPT-4.0

У травні 2024 року світ побачив нову версію ChatGPT-4.0 від компанії OpenAI, що має значні покращення та нові можливості для користувачів. Ця версія базується на вдосконаленій архітектурі ChatGPT-4 і є безкоштовною, хоча має деякі обмеження. Обмеження стосуються кількості запитів, але за правильно підібраними промптами їх можна уникнути.

**Револьюційні можливості для автоматизації та оптимізації роботи з грантами включає в себе:**

- ▶ Швидкий переклад грантового оголошення українською
- ▶ Аналіз грантових вимог
- ▶ Консультації та підтримка
- ▶ Автоматизація підготовки документів
- ▶ Персоналізація відповідей
- ▶ Пошук та обробка інформації
- ▶ Використання попереднього досвіду складання грантових заявок, для написання нових
- ▶ Зворотний зв'язок та навчання



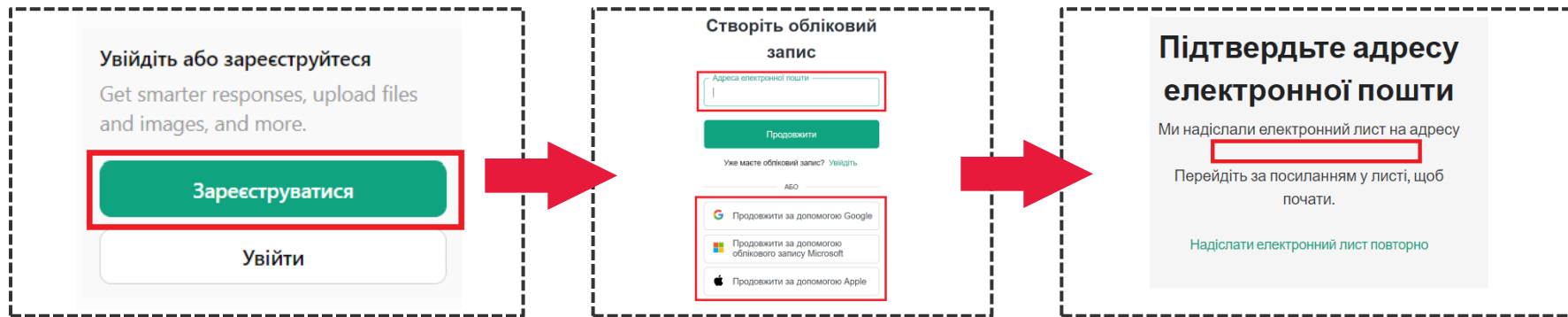
# Реєстрація в ChatGPT-4.0

Для роботи необхідно мати доступ до пошти, щоб зареєструватися в ChatGPT-4.0.

**Інструкція з реєстрації:**

1. Перейдіть на офіційний сайт - <https://chatgpt.com/>
2. Натисніть кнопку «Зареєструватися» Введіть вашу електронну адресу та створіть пароль.
3. Ви можете зареєструватися за допомогою аккаунтів Google, Microsoft або Apple, якщо вони вже існують, або створити новий обліковий запис.
4. Підтвердіть реєстрацію через електронну пошту, вказану під час заповнення форми.

Після підтвердження ви отримаєте доступ до безкоштовної версії ChatGPT 4.0, яку можна використовувати для обробки та заповнення тендерних документів.



## Промпт 1:

Для роботи з ChatGPT-4.0. у безкоштовній версії без обмежень у часі на сьогоднішній день можна згенерувати лише 5 запитів. Тому необхідно систематизувати всю роботу, щоб зменшити кількість запитів. Скопіюйте текст вище, та вставте в діалогове вікно ChatGPT:

*«Уяви, що ти представник\* громади «Назва громади\*\*» і для підготовки грантових документів тобі потрібно сформуванати довідку про громаду в якій була б розміщена загальна інформація про громаду. Ця довідка потрібна для формування інструментами ШІ грантових документів. Які розділи мають бути в цій довідці. Заповни дані розділи згідно даних про громаду «Назва громади\*\*».*

Опціонане продовження промпту: *Також додай інформацію по конкретному проєкту моєї громади з платформи «Dream»\*\*\* із зазначенням вартості проєкту».*

**Крок 1:** Для зручності радимо консолідувати всю інформацію про вашу громаду у загальний документ (з розширенням .docx або .pdf). Він може бути корисним для подальшого використання при аналізі. За допомогою «Промпт 1» даний документ, можна сформуванати згідно загально доступної інформації в інтернеті за допомогою ChatGPT.

**Крок 2:** Ви можете поділитися з чатом для повноти заповнення іншими документами або ви можете надати лінк на сторінку з сайту громади.

**Крок 4:** Збережіть дану інформацію в документ з назвою «Довідка щодо ключової інформації про громаду\_(назва громади)»

\* дуже важливо на початку, в самому першому промті (запиті) призначити чату відповідну роль.

\*\* необхідно вказати «Назву громади».

\*\*\* можна вставити посилання на проєкт вашої громади з платформи Dream



## Відповідь від ChatGPT-4.0. буде представлена в такому форматі:



Для підготовки довідки про громаду, яка буде використовуватися для формування грантових документів, рекомендується включити такі розділи:

<b>1. Загальна інформація про громаду</b> <ul style="list-style-type: none"> <li>Назва громади</li> <li>Географічне розташування (область, район)</li> <li>Населення (кількість жителів, структура населення за віком та статтю)</li> </ul>	<b>7. Медичні установи</b> <ul style="list-style-type: none"> <li>Лікарні, поліклініки, аптеки</li> <li>Медичні кадри та їхня кваліфікація</li> </ul>
<b>2. Історія громади</b> <ul style="list-style-type: none"> <li>Коротка історична довідка</li> <li>Важливі події та віхи в історії громади</li> </ul>	<b>8. Житлово-комунальна інфраструктура</b> <ul style="list-style-type: none"> <li>Житловий фонд</li> <li>Комунальні послуги (водопостачання, водовідведення, енергопостачання)</li> </ul>
<b>3. Соціально-економічний стан</b> <ul style="list-style-type: none"> <li>Економічний профіль (основні види діяльності, підприємства, рівень зайнятості)</li> <li>Соціальна інфраструктура (освітні, медичні, культурні установи)</li> </ul>	<b>9. Екологічний стан</b> <ul style="list-style-type: none"> <li>Екологічні проблеми та їх вирішення</li> <li>Природоохоронні заходи та проекти</li> </ul>
<b>4. Адміністративна структура</b> <ul style="list-style-type: none"> <li>Керівні органи (міський голова, місцева рада, виконавчий комітет)</li> <li>Ключові особи та їхні контакти</li> </ul>	<b>10. Партнерства та співпраця</b> <ul style="list-style-type: none"> <li>Співпраця з іншими громадами</li> <li>Участь у національних та міжнародних проектах</li> <li>Партнерські організації та донори</li> </ul>
<b>5. Ресурси та інфраструктура</b> <ul style="list-style-type: none"> <li>Основні ресурси громади (земельні, водні, лісові)</li> <li>Транспортна інфраструктура (дороги, залізниця, громадський транспорт)</li> </ul>	<b>11. Проекти та ініціативи</b> <ul style="list-style-type: none"> <li>Опис поточних та минулих проєктів (наприклад «Dream»)</li> <li>Ініціативи громадян та громадських організацій</li> </ul>
<b>6. Освітні та культурні установи</b> <ul style="list-style-type: none"> <li>Школи, дитячі садки, вищі навчальні заклади</li> <li>Культурні центри, бібліотеки, музеї</li> </ul>	<b>12. Проблеми та потреби</b> <ul style="list-style-type: none"> <li>Основні проблеми, які потребують вирішення</li> <li>Потреби громади, які можуть бути задоволені за рахунок грантових коштів</li> </ul>

Ця структура дозволить отримати повну картину про громаду та її потреби, що допоможе в підготовці якісних грантових документів, але **необхідно перевірити інформацію, зазначену в цій довідці, на її актуальність.**

## Промпт 2:


*«Уяви себе співробітником міської ради українського міста, який займається підготовкою документів на отримання гранту\*. Ознайомся з вимогами до аплікантів у документі з назвою «Назва документа\*\*», який знаходиться у вкладенні. У відповіді вкажи специфікації грантової заявки, процес подання заявки, критерії та методику оцінки, терміни для надання запитів та подання заявок, цілі створення конкурсу та всі ключові моменти, на що учаснику потрібно звернути увагу» + англійська мова.»*

**Крок 1:** скопіюйте текст вище, та вставте в діалогове вікно ChatGPT

**Крок 2:** Завантажуємо необхідний документ з інформацією про грант (будь якою мовою) до чату, одним з чотирьох способів, як вказано на малюнку. Або ви можете надати лінк на сторінку з грантовим оголошенням.

\*дуже важливо на початку, в самому першому промті (запиті) призначити чату відповідну роль. Чим вона буде чіткіша - тим кращі будуть результати

\*\* документ з грантовими вимогами може бути будь якою мовою, а ваш запит може бути українською. Відповідь так само буде українською мовою



**Крок 3:** Отримуємо відповідь від ChatGPT-4.0, аналізуємо основні ключові моменти:

- ▶ Цілі та обсяг роботи - що має бути досягнуто в рамках грантового проекту та, які конкретні дії будуть здійснені для досягнення цих цілей. Визначення обсягу ресурсів і зусиль, необхідних для реалізації проекту.
- ▶ Алгоритм подання заявки. Пояснення покрокової процедури подання грантової заявки. Інструкції щодо заповнення форми заявки, необхідних документів та контактів для підтримки.
- ▶ Вимоги до потенційних учасників конкурсу. Хто має право подавати заявки на грант. Включають критерії відповідності, такі як юридичний статус, географічне розташування, попередній досвід.
- ▶ Критерії оцінки та питома вага кожного критерію. Описується, за якими параметрами будуть оцінюватися подані заявки. Включають розподіл ваги кожного критерію для оцінки, що дозволяє зрозуміти, які аспекти є найбільш важливими для грантодавця.
- ▶ Терміни для направлення запитів та подання грантових заявок. Визначають кінцеві терміни для подання запитів на роз'яснення умов гранту та подачі самої грантової заявки.

**Після аналізу ключових моментів, ви зможете прийняти рішення чи хочете ви далі приймати участь в процесі підготовки грантової заявки. Якщо так, переходимо до Промпту 3.**





## Промпт 3:

Якщо ви хочете просто перекласти текст грантового оголошення максимально коректно, щоб прийняти рішення самостійно про подальшу участь - для коректного перекладу великих обсягів технічних текстів слід робити наступне:

**Крок 1:** Поділіть логічно документ на частини.

**Крок 2:** Завантажуємо необхідний документ до чату, одним з чотирьох способів

**Крок 3:** Скопіюйте текст нище, та вставте в діалогове вікно ChatGPT

*«Здайте собі роль перекладача, який виконує професійний переклад для офіційного документа\* та переклади документ у вкладенні «Назва документа»\*\* на «необхідна мова»\*\*\*, дотримуючись офіційного стилю мови. Переклад має бути точним, з використанням професійної лексики. Уникайте розмовних виразів та сленгу. Дотримуйтесь чітких інструкцій та перекладай текст частинами».*

\*дуже важливо на початку, в самому першому промпті (запиті) призначити чату відповідну роль. Чим вона буде чіткіша - тим кращі будуть результати

\*\* додаєте документ, який необхідно перекласти.

\*\*\* вказуєте необхідну мову, на яку необхідно перекласти документ.

**Важливо!** Якщо документ значний за обсягом, то чат може перекласти його частину і перепитати чи потрібно продовжувати. Напишіть йому «продовжуй переклад до кінця!»

## Промпт 4:

Важливо: чат має «пам'ять» та наступні відповіді в одному і тому ж чаті буде генерувати виходячі з інформації з попередніх запитів. Ви ніби продовжуєте розмову. Тож пропонуємо скопіювати і вставити в діалогове вікно наступний текст четвертого промпту (запиту) для детального розгляду певної громади.

*«Вся інформація про громаду знаходиться в документі «Назва документа\*» у вкладенні. Вивчи даний документ та з'ясуй, чи підпадає наша громада під умови гранта, які зазначені в попередньому запиті «Назва документа\*\*». Відповідь надай у формі таблиці, по яким критеріям наша громада підпадає під вимоги гранта, а по яким не підпадає. І що необхідно допрацювати.»*

**Крок 1:** Скопіюйте текст нище, вставте в діалогове вікно ChatGPT та додайте документ «Назва документа\*».

**Крок 2:** Аналізуємо отриману відповідь:

\* додає документ, який містить всю інформацію про громаду, який був сформований за допомогою «Промпта 1».

\*\* вказується назва документа, який було перекладено за допомогою «Промпта 3».



### Вимоги та цільова аудиторія проєкту

Проєкт "Назва проєкта" спрямований на підвищення кваліфікації та створення мереж для українських громадських організацій через взаємодію з європейськими експертами. Він націлений на зміцнення потенціалу та стійкості громадських організацій в Україні.

### Вимоги та цільова аудиторія

- Цільова аудиторія: Співробітники громадських організацій, працівники місцевих адміністрацій, представники політичного сектору.
- Основні напрямки: Професіоналізація структур, стабілізація діяльності, створення мереж.

Висновок: Назва громади, зважаючи на її адміністративні та соціальні функції, підпадає під умови участі в проєкті.

## Промпт 5:

*«У вкладенні знаходиться документ «Назва документа\*» - це форма для участі в грантовому оголошенні. Будь ласка, заповніть всі розділи від кандидата «Назва громади\*\*». Заповнюйте форму покроково, використовуючи інформацію з документа «Назва документа\*\*\*». Виділіть ті розділи, які не вдалося заповнити. Мова заповнення: «вказати мову\*\*\*\*». Дотримуйтесь офіційного стилю мови. Переклад має бути точним, з використанням професійної лексики.»*

**Крок 1:** Завантажуємо необхідний документ до чату, який містить форму для заповнення даних.

**Крок 2:** Скопіюйте текст вище, та вставте в діалогове вікно ChatGPT.

**Крок 3:** Збережіть дану інформацію в документ з розширенням .docx або .pdf.

\* назва форми для участі в грантовому оголошенні

\*\* необхідно вказати «Назву громади».

\*\*\* документ з всією інформацією про громаду.

\*\*\*\* вказуєте необхідну мову, на яку необхідно перекласти документ.

**! На наступному слайді представлений перелік промптів, які також будуть корисними для підготовки документів для грантового оголошення.**

## Аналіз контексту для визначення відповідності гранту:

*«Уяви себе співробітником міської ради українського міста, який займається підготовкою документів на отримання гранту. Враховуючи контекст [конкретної галузі або промисловості] та поточні тенденції, як би ви висловили відповідність [нашого проекту/програми організації] потенційним донорам у [конкретній області фінансування]? Будь ласка, надайте детальне обґрунтування та потенційні результати впливу.»*

## Покращення структури заявки на грант:

*«Уяви себе співробітником міської ради українського міста, який займається підготовкою документів на отримання гранту. На основі вашого великого досвіду, чи могли б ви запропонувати оптимальну структуру заявки на грант, яка цілиться на донорів у [категорії цільових донорів]? Виділіть ключові розділи, які потребують особливої уваги, та розкажіть, як зробити переконливий випадок для кожного.»*

## Планування бюджету:

*«Уяви себе співробітником міської ради українського міста, який займається підготовкою документів на отримання гранту. Як би ви рекомендували підійти до розділу бюджету заявки на грант для проекту, який має [визначте обсяг/параметри проекту]? Надайте стратегію обґрунтування бюджету таким чином, щоб максимізувати шанси на затвердження фінансування.»*

## Використання даних та доказів:

*«Уяви себе співробітником міської ради українського міста, який займається підготовкою документів на отримання гранту. Якими способами я можу найкраще інтегрувати дані та докази в мою заявку на грант, щоб посилити заявку на [конкретну грантову можливість]? Включіть пропозиції щодо надійних джерел даних та методологій для інтерпретації даних.»*

## Розробка переконливих наративів:

*«Уяви себе співробітником міської ради українського міста, який займається підготовкою документів на отримання гранту. Чи могли б ви провести мене через процес створення переконливого наративу для моєї заявки на грант, який розповідає історію [місії організації/деталей проекту]? Окресліть ключові елементи, які захоплюють інтерес та співчуття рецензентів грантів.»*

## Адаптація пропозицій для різних донорів:

«Уяви себе співробітником міської ради українського міста, який займається підготовкою документів на отримання гранту. Як я можу адаптувати заявку на грант, щоб вона конкретно відповідала [типу донора, наприклад, державному агентству, приватному фонду], зберігаючи суть [проекту/програми організації]? Надайте конкретні приклади мови або тем, які резонують з цим типом донора.»

## Виявлення та усунення потенційних слабких місць:

«Уяви себе співробітником міської ради українського міста, який займається підготовкою документів на отримання гранту. Які загальні проблеми або слабкі місця в попередніх заявках на аналогічні гранти ви помітили, і як я можу проактивно вирішити ці проблеми в моїй поточній заявці, яка фокусується на [конкретній області проекту/програми]?»

## Плани довгострокової стійкості

«Уяви себе співробітником міської ради українського міста, який займається підготовкою документів на отримання гранту. Для проекту, який прагне бути стійким понад просто період грантового фінансування, які елементи слід включити в пропозицію, щоб продемонструвати це донорам? Надайте керівництво щодо формулювання візії довгострокового впливу.»

## Залучення партнерів

«Уяви себе співробітником міської ради українського міста, який займається підготовкою документів на отримання гранту. Як я повинен представити участь ключових партнерів у заявці на грант, щоб обґрунтувати залучення партнерів на підтримку нашого проекту [опишіть проект]? Запропонуйте стратегії співпраці, які можуть посилити пропозицію.»

## Спілкування з донорами та грантодавцями після подання заявки

«Уяви себе співробітником міської ради українського міста, який займається підготовкою документів на отримання гранту. Які найкращі практики для спілкування з донорами після подання заявки на грант? Дайте поради щодо підтримки відносин з донорами, незалежно від того, чи було подання успішним чи ні.»



## Висновки та поради

- ▶ За допомогою 5 запитів можна значно пришвидшити процес підготовки документів на конкурс.
- ▶ Всі зміни потрібно вносити та зберігати в документах.
- ▶ Через 3 години, можемо знову використовувати повний функціонал ChatGPT-4.0. У період паузи можна працювати з ChatGPT-3.5
- ▶ **ВСЮ ІНФОРМАЦІЮ ЗГЕНЕРОВАНУ ЧАТОМ ПОТРІБНО ПЕРЕВІРЯТИ. ЖОДЕН ІНСТРУМЕНТ ШИ НЕ ДАЄ 100% ВІРНИХ РЕЗУЛЬТАТІВ.** Хоча якість постійно покращується, але все одно чат не замінить досвідченого фахівця, а може тільки допомогти зекономити час та пришвидшити та покращити деякі процеси
- ▶ У Чата завжди можна запити «а що б ти додав?» і іноді він дає дуже корисні поради
- ▶ «британські вчені» довели, що ввічливе спілкування з чатом сприяє більш точним результатам.
- ▶ Кожен ваш чат буде збережено, тому ви можете до нього повернутись та продовжити спілкування

### Висновки:

- ▶ Функціонал ChatGPT-4.0. є незамінним помічником у підготовці документів на отримання гранту, як було показано практично.
- ▶ Безкоштовне використання функціоналу ChatGPT-4.0. дає можливість кожному доторкнутись до «магії» штучного інтелекту.
- ▶ Завдяки таким ініціативам, муніципалітети можуть значно підвищити свою продуктивність, покращити точність та швидкість виконання завдань, а також ефективніше використовувати свої ресурси. Це сприяє загальному покращенню навичок працівників та дозволяє їм зосередитися на більш важливих та творчих аспектах їхньої роботи.

## Наступні кроки разом з ТОВ «БДО», включають в себе комплексну підтримку громад на кожному етапі проекту, від планування до реалізації та звітності, за допомогою ChatGPT-4.0 та автоматизації а саме:

**! Складанням бюджетів.** Надаємо послуги з професійного складання бюджетів, враховуючи специфіку вашого проєкту. За умови надання форми бюджету та фінансової документації щодо проєкту, наші фахівці підготують детальний і обґрунтований бюджет, що підвищить шанси на отримання фінансування.

**! Написанням emails.** Ми допоможемо вам у написанні офіційних імейлів для ефективної комунікації з донорами, партнерами та іншими зацікавленими сторонами. Наші послуги включають розробку шаблонів та індивідуальних імейлів для різних етапів проєкту.

**! Управлінням реалізації проєкту після отримання гранту.** Після отримання фінансування ми забезпечимо професійне управління реалізацією вашого проєкту. Наші спеціалісти допоможуть координувати діяльність, забезпечуючи ефективне використання ресурсів та досягнення поставлених цілей.

**! Формуванням звітності.** Ми надаємо послуги з підготовки фінансових та операційних звітів. За умови надання форми звіту та фінансової документації щодо проєкту, наші експерти підготують всі необхідні звіти для донорів, забезпечуючи прозорість та підзвітність.

**! Встановлення цілей та контролю за їх виконанням.** Наші фахівці допоможуть встановити реалістичні та досяжні цілі для вашого проєкту, а також розроблять систему контролю за їх виконанням. Ми забезпечимо регулярний моніторинг прогресу та своєчасне виявлення і вирішення проблем.

**! Підготовка резюме щодо проєкту.** Ми підготуємо детальне резюме проєкту, що включає ключові аспекти, досягнення та результати. Це резюме стане важливим інструментом для презентації вашого проєкту донорам та партнерам, підвищуючи його привабливість та шанси на подальше фінансування.

## КОНТАКТИ

Київ:

Харківське шосе, 201/203,  
10-й поверх

☎ +380 44 393 26 87, 88

📠 +380 44 393 26 91

Дніпро:

вул. Андрія Фабра, 4,  
6-й поверх

☎ +380 56 370 30 43

📠 +380 56 370 30 45

✉ [info@bdo.ua](mailto:info@bdo.ua)

🌐 [www.bdo.ua](http://www.bdo.ua)



Ця публікація містить загальну інформацію і не є професійною консультацією чи послугою.

Перш ніж прийняти будь-яке рішення або вжити заходів, які можуть вплинути на ваші фінанси або бізнес, вам слід проконсультуватися з кваліфікованим професійним консультантом. Будь ласка, зв'яжіться з BDO в Україні, щоб отримати консультацію.

ТОВ «БДО», українське товариство з обмеженою відповідальністю, є членом BDO International Limited, британського товариства з відповідальністю, обмеженою гарантіями його членів, а також входить до складу міжнародної мережі незалежних фірм-членів BDO.

BDO — це бренд мережі BDO та кожної Фірми-Члена BDO. BDO утворено від перших літер прізвищ засновників компанії: Binder, Dijker та Otte.

2024 © ТОВ «БДО». Всі права захищені.

